



Co-funded by the
Erasmus+ Programme
of the European Union

Turnitin Peermark Assignment

ონლაინ რეცენზირება

ინსტრუქცია მასწავლებლებისთვის

რეცენზირების დავალების გააქტიურება შესაძლებელია მას შემდეგ, რაც Turnitin-ით შექმნილი დავალების დედლაინი ამოიწურება და სტუდენტები ატვირთავენ ფაილებს. გახსენით დავალება



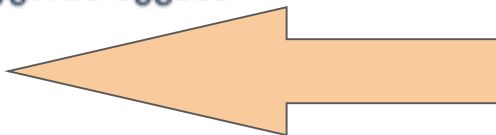
სამეცნიერო წყაროებთან მუშაობა



ნაშრომის შავი ნაწერის შექმნა



მესამე დავალება



არ არის ხელმისაწვდომი სანამ: You belong to a group in ჯგუფი 2



მესამე დავალება

არ არის ხელმისაწვდომი სანამ: You belong to a group in ჯგუფი 1

Part 1

Title	Start Date	Due Date	Post Date	Marks Available	Export
მესამე დავალება - Part 1	22 Apr 2019 - 00:19	24 Apr 2019 - 23:59	24 Apr 2019 - 23:59	4	

Summary:

დავალება {4 ქულა}

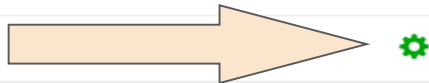
შეარჩიეთ თქვენი ინდივიდუალური თემისთვის 2 მნიშვნელოვანი წყარო: გააკეთეთ მოძიებული წყაროების ანოტაცია (მოკლე აღწერა, შინაარსის გადმოცემა). დავალების მოცულობა უნდა იყოს მინიმუმ 500 სიტყვა.

რეკომენდაცია:

- კარგად დაფიქრდით რა თემას ირჩევთ. ეს არის თემა, რომელზეც წარმოადგენთ დასრულებულ ვარიანტს;
- არჩეული თემა უნდა იყოს კონკრეტული;
- არჩეულ თემასთან დაკავშირებით უნდა არსებობდეს ლიტერატურა;
- ამ კონკრეტული დავალებისთვის კი დაგჭირდებათ 2 წყარო (თქვენი წყაროებიც თქვენს თემას ეხებოდა, შეგიძლიათ იქიდან აირჩიოთ 2 მასალა);
- უნდა დაწეროთ ამ 2 წყაროს ანოტაციები (ანუ მოკლე აღწერა, შინაარსის გადმოცემა);
- ამ ანოტაციებში უნდა ჩანდეს ტექსტების საკვლევი თემასთან კავშირი;
- არ დაგავიწყდეთ ტექსტში წყაროების დამოწმება და ტექსტის ბოლოს ბიბლიოგრაფიის მითითება.

წარმატებები!

Peermark Assignments (0)



Show 10 Entries

Refresh Submissions

Notify Non-Submitters

Turnitin Messages Inbox (4)

Search:

დავალების გახსნის შემდეგ, ინსტრუქციის ქვევით ნახეთ Peermark Assignment და დააკლიკეთ მის გასწვრივ, მარჯვნივ მოცემულ ნიშნულზე

შინ

- მართვის პანელი
- ▶ საიტის გვერდები
- ▼ ჩემი კურსები
 - ▶ ინგლისური ენის კურსები - English Language Courses
 - ▼ აკადემიური მუშაობის ტექნიკები
 - ▼ გ.ბ.
 - ▶ კურსის მონაწილეები
 - 🏆 უიღოდობები
 - 🏆 Competencies
 - 📅 ნიშნები
 - ▶ პირველი კვირა
 - ▶ მეორე კვირა
 - ▶ მესამე კვირა
 - ▼ მეოთხე კვირა
 - 🔒 ნაშრომის სტრუქტურული ერთეულები
 - 🔒 სამეცნიერო წყაროებთან მუშაობა
 - 🔒 ნაშრომის შავი ნაწერის შექმნა
 - 🔒 მესამე დავალება
 - 🔒 მესამე დავალება
 - ▶ მეხუთე კვირა
 - ▶ მეექვსე კვირა
 - ▶ თემა 7
 - ▶ თემა 8
 - ▶ თემა 9
 - ▶ თემა 10
 - ▶ თემა 11
 - ▶ თემა 12
 - ▶ თემა 13

აკადემიური პერსონალისა და

PeerMark Assignment

PeerMark Assignments



There are no PeerMark assignments associated with this base assignment.

Marks Available

Export



გამოსულ ფანჯარაში დააკლიკეთ პლუსზე

რეკომენდაცია:

- კარგად დაფიქრდით რა თემას ირჩევთ. ეს არის თემა, რომელზეც მთელი სემესტრი იმუშავებთ და საბოლოოდ ფინალურ გამოცდისთვის წარმოადგენთ დასრულებულ ვარიანტს.
- არჩეული თემა უნდა იყოს კონკრეტული.
- არჩეული თემასთან დაკავშირებით უნდა იქნას დაკავშირებული ნაშრომის სახე.
- ამ კონკრეტული დავალებისთვის კი დაგჭირდებათ 2 წყარო. წყაროებიც თქვენს თემას უნებოდა, შეგიძლიათ იქიდან აირჩიოთ.
- უნდა დაწეროთ ამ 2 წყაროს ანოტაციები (ანუ მოკლე აღწერა).
- ამ ანოტაციებში უნდა ჩანდეს ტექსტების საკვლევი თემასთან დაკავშირება.
- არ დაგავიწყდეთ ტექსტში წყაროების დამოწმება და ტექსტის ბოლოს ბიბლიოგრაფიის მითითება.

წარმატებები!

Peermark Assignments (0)

Show 10 Entries

Refresh Submissions

Notify Non-Submitters

Turnitin Messages Inbox (4)

Search:

Previous 1 2 3 4 5 6 Next

SHOWING 1 TO 10 OF 53 ENTRIES.

PeerMark Assignment

PeerMark Assignment

PeerMark Questions

Distribution



Title

1

შესამე დაკავშირება Part 1 (Moodle TT)

Maximum points available

3

Students can review from



2019-04-24 23:59 +04

4

Students can review until



2019-04-27 23:39 +04

5

Peer feedback available from



2019-04-27 23:39 +04

6

Instructions

2

Provide students with instructions to complete their review

Additional Settings

7

Save & Continue

- (1) მიუთითეთ სათაური
- (2) ზოგადი აღწერა, ინსტრუქცია
- (3) რამდენი ქულით ფასდება ეს აქტივობა
- (4) როდიდან შეუძლიათ სტუდენტებს რეცენზირების დაწყება
- (5) როდემდე შეუძლიათ რეცენზირების გაკეთება
- (6) როდიდან იქნება რეცენზია ხელმისაწვდომი ავტორისთვის
- (7) დამატებითი პარამეტრები

 Peer feedback available from



2019-04-27 23:39 +04

Additional Settings

 Award maximum points on review

Yes No

 Students can view the names of their peers during review

Yes No

 Students without a submission can review

Yes No

 Automatically distribute papers for review:

1



 Students can self-select papers for review:

0



დამატებით პარამეტრებში შესაძლებელია შემდეგი ფუნქციების გააქტიურება:

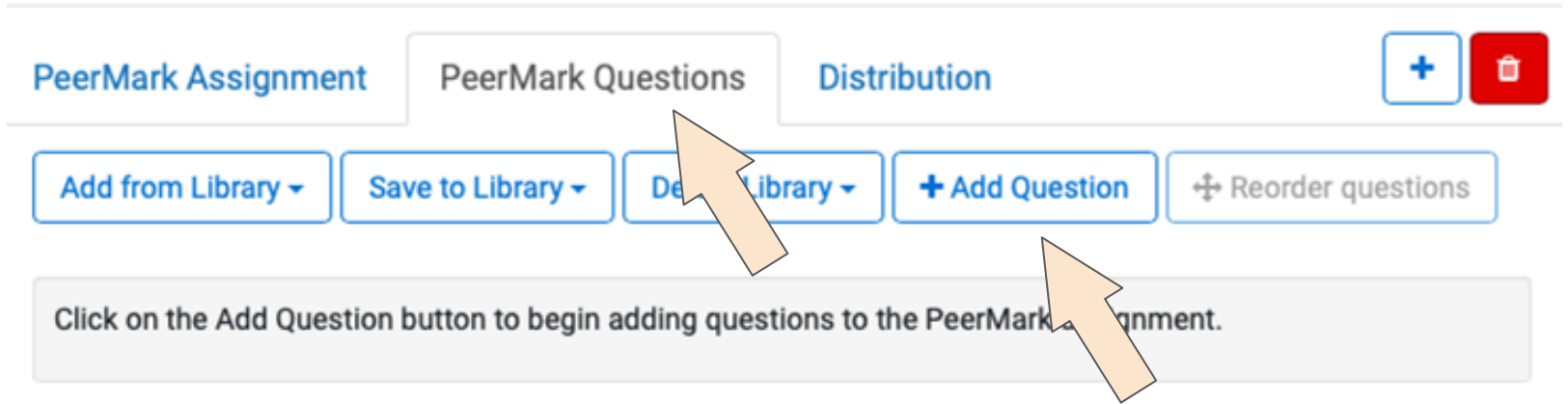
- (1) მაქსიმალური ქულა ავტომატურად მიენიჭოს რეცენზიის ავტორს
- (2) სტუდენტს შეეძლოს დავალების ავტორის სახელისა და გვარის ნახვა
- (3) იმ სტუდენტსაც შეეძლოს რეცენზირების გაკეთება, ვისაც დავალება არ აუტვირთავს
- (4) სტუდენტებს შორის ნაშრომების დანაწილება მოხდეს ავტომატურ რეჟიმში
- (5) სტუდენტებს თავად შეეძლოთ რეცენზირებისთვის ნაშრომის არჩევა

PeerMark Assignment

PeerMark Assignment PeerMark Questions Distribution + 🗑️

[Add from Library ▾](#) [Save to Library ▾](#) [Delete Library ▾](#) [+ Add Question](#) [⌕ Reorder questions](#)

Click on the Add Question button to begin adding questions to the PeerMark Assignment.



რეცენზირების პროცესში შესაძლებელია სტუდენტებს წინასწარ გავუწეროთ შეკითხვები, რასაც ყურადღება უნდა მიაქციოს ნაშრომის შეფასებისთვის. ამისთვის, დააკლიკეთ PeerMark Questions, უშუალოდ კითხვის დასამატებლად კი Add Question

PeerMark Assignment

PeerMark Assignment

PeerMark Questions

Distribution



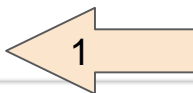
Add fr

Click o



Question

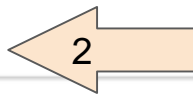
Question



Question type

Free Response

Minimum answer length



Cancel

Save

მას შემდეგ რაც დააკლიკავთ Add Questions, გამოსულ ფანჯარაში მიუთითეთ:

- (1) კითხვა
- (2) სიტყვების მინიმალური რაოდენობა

შემდეგ დააკლიკეთ save.

ყოველი მომდევნო კითხვის დასამატებლად უნდა გაიმეოროთ ეს მოქმედება.

PeerMark Assignment

PeerMark Assignment

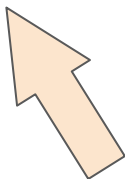
PeerMark Questions

Distribution



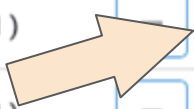
Search

Filters & Settings



Paper Author

Besik, Gigashvili	(Forced: 0, System assigned: 1)	<input type="text"/>	<input type="button" value="+"/>	<input type="button" value="-"/>
Valeri, Javakhishvili	(Forced: 0, System assigned: 1)	<input type="text"/>	<input type="button" value="+"/>	<input type="button" value="-"/>
Mirianashvili, Nino	(Forced: 0, System assigned: 1)	<input type="text"/>	<input type="button" value="+"/>	<input type="button" value="-"/>
ხორბალაძე, ვახტანგ	(Forced: 0, System assigned: 1)	<input type="text"/>	<input type="button" value="+"/>	<input type="button" value="-"/>
Lela, Maghlakelidze	(Forced: 0, System assigned: 1)	<input type="text"/>	<input type="button" value="+"/>	<input type="button" value="-"/>
kandelaki, akaki	(Forced: 0, System assigned: 1)	<input type="text"/>	<input type="button" value="+"/>	<input type="button" value="-"/>
Daviti. Keadze	(Forced: 0, System assigned: 1)	<input type="text"/>	<input type="button" value="+"/>	<input type="button" value="-"/>



სტუდენტებს შორის ნაშრომების განაწილებისთვის ზედა მენიუში დააკლიკეთ Distribution

სტუდენტის სახელისა და გვარის გასწვრივ მოცემულ პლუსზე დაკლიკებით კი აირჩევთ ამ კონკრეტული სტუდენტის მეწყვილეს.

PeerMark Assignment

PeerMark Assignment

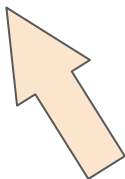
PeerMark Questions

Distribution



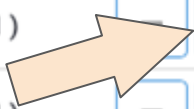
Search

Filters & Settings



Paper Author

Besik, Gigashvili	(Forced: 0, System assigned: 1)	<input type="text"/>	<input type="button" value="+"/>	<input type="button" value="-"/>
Valeri, Javakhishvili	(Forced: 0, System assigned: 1)	<input type="text"/>	<input type="button" value="+"/>	<input type="button" value="-"/>
Mirianashvili, Nino	(Forced: 0, System assigned: 1)	<input type="text"/>	<input type="button" value="+"/>	<input type="button" value="-"/>
ხორბალაძე, ვახტანგ	(Forced: 0, System assigned: 1)	<input type="text"/>	<input type="button" value="+"/>	<input type="button" value="-"/>
Lela, Maghlakelidze	(Forced: 0, System assigned: 1)	<input type="text"/>	<input type="button" value="+"/>	<input type="button" value="-"/>
kandelaki, akaki	(Forced: 0, System assigned: 1)	<input type="text"/>	<input type="button" value="+"/>	<input type="button" value="-"/>
Daviti. Keadze	(Forced: 0, System assigned: 1)	<input type="text"/>	<input type="button" value="+"/>	<input type="button" value="-"/>



სტუდენტებს შორის ნაშრომების განაწილებისთვის ზედა მენიუში დააკლიკეთ Distribution

სტუდენტის სახელისა და გვარის გასწვრივ მოცემულ პლუსზე დაკლიკებით კი აირჩევთ ამ კონკრეტული სტუდენტის მეწყვილეს.

მას შემდეგ რაც სტუდენტები დავალებას შეასრულებენ, რეცენზირების სანახავად დააკლიკეთ Peer Mark Assignments-ის გასწვრივ მოცემულ ნიშნულზე

ილიაუნის ელექტრონული სწავლების პორტალი
შინ / კურსები / ამტ / თემა 1 / გთხოვთ, ატვირთოთ ფაილი

Submission Inbox Turnitin Tutors Turnitin Students

Part 1

Title	Start Date	Due Date	Post Date	Marks Available	Export
გთხოვთ, ატვირთოთ ფაილი - Part 1	5 Aug 2019 - 11:28	12 Aug 2019 - 11:28	12 Aug 2019 - 11:28	4	

Peermark Assignments (1)

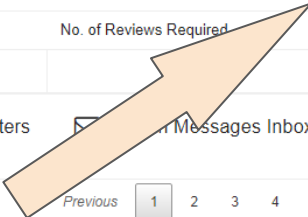
Title	Start Date	Due Date	Post Date	Marks Available	No. of Reviews Required
გთხოვთ, შეაფასოთ ნაწერები	21/08/19, 11:28	5/09/19, 11:28	5/09/19, 11:28	3	

Show 10 Entries Download Search:

Refresh Submissions Notify Non-Submitters Messages Inbox (4)

Showing 1 to 10 of 35 entries.

First Name / Last Name Submission Title Turnitin Paper ID Submitted Similarity Grade



გამოსულ ფანჯარაში მოცემულია სტუდენტების სია. სტუდენტის მიერ შეფასებული ნაწერის სანახავად დააკლიკეთ მისი სახელისა და გვარის გასწვრივ მოცემულ ნიშნულზე (Received)



The screenshot displays the Moodle PeerMark Reviews interface. A modal window titled "PeerMark Reviews" is open, showing a table of student submissions. The table has columns for Student, Grade, Submitted, Received, and Review. An orange arrow points to the "Received" column for the student "asatiani, magda".

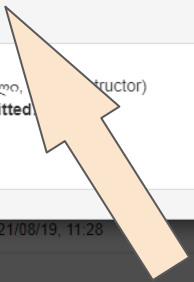
Student	Grade	Submitted	Received	Review
.. ნინო გალდავაძე	--	0 / 1	1	
asatiani, magda	--	0 / 1	1	
Gelashvili, Inga	--	0 / 1	1	
gogilava, teo	--	0 / 1	0	
kitoshvili, tea	--	0 / 1	0	
malaghuradze, manana	--	0 / 1	0	
Nizharadze, Ana	--	0 / 1	0	
pataridze, maka	--	0 / 1	1	

გამოსულ ფანჯარაში დააკლიკეთ სტუდენტის სახელსა და გვარზე

PeerMark Reviews

Reviews Received Reviews

Review	Percent Complete	Review
Reviewer: თურქია, თინათინ Date Submitted: In progress	0%	
Reviewer: ხოსიტაშვილი, (structor)	0%	



ილიაუნის ელექტრონული მის / კურსები / ამტ / თემა 1 / გთხოვთ, ატ

Submission Inbox Turnitin

Part 1

Title
გთხოვთ, ატვირთოთ ფაილი - Part 1

Peermark Assignments (1)

Title
გთხოვთ, შეაფასოთ ნაწერები

Show 10 Entries Download Search:

Refresh Submissions Notify Non-Submitters Turnitin Messages Inbox (4)

Showing 1 to 10 of 35 entries

First Name / Last Name Submission Title Turnitin Paper ID Submitted Similarity Grade

გამოსულ ფანჯარაში მოცემულია სტუდენტის მიერ შეფასებული ნაშრომი და კითხვებზე პასუხი

https://api.turnitin.com/app/peermark/index.asp?lang=en_us&context=paper&review_id=351258825& - Google Chrome

api.turnitin.com/app/peermark/index.asp?lang=en_us&context=paper&review_id=351258825&

გთხოვთ, შეაფასოთ ნაწერები
Paper by ნინო გალდავაძე
Review by თამაზ თხელიძე
Progress: 100% COMPLETED

Print

წინამდებარე საშინაო ნაშრომის ძირითად თემას წარმოადგენს ე.წ. „იდეალური პოლიტიკოსის“ ტიპები. აღნიშნულ თემას ჯერ კიდევ ანტიკურ ეპოქაში განიხილავდნენ აქტიურად და ის დღესაც არ კარგავს აქტუალობას.

საშინაო ნაშრომი ძირითადად დაეყრდნობა რამდენიმე მნიშვნელოვან ტექსტს. პირველი გახლავთ პლატონის „სახელმწიფო“. აღნიშნული ტექსტი შეეხება უტოპიური სახელმწიფო მოდელისა და იდეალური მმართველის სახის შექმნის საკითხს. მეორე ტექსტი, რომელსაც კვლევისთვის გამოვიყენებთ, გახლავთ ნიკოლო მაკიაველის „მთავარი“. აღნიშნული ტექსტის მთავარი დანიშნულებაა, ჩამოაყალიბოს სახელმწიფო მართვის ძირითადი სტრატეგიები და აჩვენოს ის მნიშვნელოვანი თვისებები, რომელსაც იდეალური მთავარი უნდა ფლობდეს.

ზემოთ დასახელებული ტექსტების საფუძველზე შევეცდებით შემდეგი საკითხების კვლევას: „იდეალური მმართველი“ როგორც ზნეობრივი ადამიანი; ეფექტური პოლიტიკა როგორც ძალაუფლების შენარჩუნება და მეცნიერული ცოდნა როგორც აუცილებელი იარაღი მართვისთვის.

Instructions

- პირველი კითხვა**
vАкадемик Павлов: «Должен высказать свой печальный взгляд на русского человека — он имеет такую слабую мозговую систему, что не способен воспринимать действительность как таковую. Для него существуют только слова. Его условные рефлексы координированы не с действиями, а со словами».
- მეორე კითხვა**
Академик Павлов: «Должен высказать свой печальный взгляд на русского человека — он имеет такую слабую мозговую систему, что не способен воспринимать действительность как таковую. Для него существуют только слова. Его условные рефлексы координированы не с действиями, а со словами».
- მესამე კითხვა**
Академик Павлов: «Должен высказать свой печальный взгляд на русского человека — он имеет такую слабую мозговую систему, что не способен воспринимать действительность как таковую. Для него существуют только слова. Его условные рефлексы координированы не с действиями, а со словами».

Hide Horizontal

დეტალური ინსტრუქცია მოცემულია ბმულზე: <https://help.turnitin.com/new-links.htm>



Co-funded by the
Erasmus+ Programme
of the European Union