



Co-funded by the
Erasmus+ Programme
of the European Union

დავალების შექმნა Turnitin-ის გამოყენებით

ინსტრუქცია მასწავლებლებისთვის

დავალების შექმნა

- თქვენი მომხმარებლის სახელითა და პაროლით შედით სისტემაში
- განყოფილებაში „ჩემი კურსები“ გამოჩნდება ის კურსი, სადაც თქვენ ხართ მასწავლებელი
- მარჯვენა მხარეს, ზედა კუთხეში ნახეთ პარამეტრების ღილაკი და დააკლიკეთ “ჩართე რედაქტირება”
- ყოველ ჯერზე, როცა დავალების შექმნა მოგიწევთ, აუცილებელია დააკლიკოთ “ჩართე რედაქტირება”



გ.ხ.

კურსის მონაწილეები

ნიშნები

საწყისი გვერდი

მართვის პანელი

კალენდარი

პირადი ფაილები

ჩემი კურსები

საიტის ადმინისტრირ...

აკადემიური მუშაობის ტექნიკები (გიგა ხოსიტაშვილი)

საწყისი გვერდი / ჩემი კურსები / აკადემიური მუშაობის ტექნიკები / გ.ხ.

44 ENROLLED STUDENTS



აკადემიური წერის ცენტრი THE CENTRE FOR ACADEMIC WRITING


- კურსის სილაბუსი
- სახელმძღვანელო: აკადემიური მუშაობის ტექნიკები
- თურაბიანი - სახელმძღვანელო რეფერატების, თეზისების და დისერტაციების ავტორებისათვის
- ჩუბინიძე - ილიაუნის აკადემიური სტილის სახელმძღვანელო
- აკადემიური წერის კურსის რიდერი
- ჩვენი ენა ქართული / შუქია აფრიდონიძე
- აკადემიური წერის ცენტრის ფეისბუქ გვერდი
- ილიაუნის აკადემიური წერის ცენტრის ვებ-გვერდი
- Moodle-ის გაიდი

პირველი კვირა

- მომდევნო ლექციისთვის მოსამზადებელი
- Word-ის გაიდი
- საკითხავი მასალა (საქმიანი წერილი, მიმოწერა, ელექტრონული წერილი)



- მონაცემების რედაქტირება
- ჩართე რედაქტირება**
- ამომრიცხვე ამ კურსიდან: გ.ხ.
- ფილტრები
- Gradebook setup
- Outcomes
- სარეზერვო ასლის შენახვა
- აღადგინე
- იმპორტირება
- Share
- ხელახლა ჩართვა
- Recycle bin
- More...



https://moodle.iliuni.edu.ge/course/view.php?id=176§ionid=75&mod=page



დავალების შესაქმნელად აირჩეთ სასურველ კვირა და დააკლიკეთ “დაამატე აქტივობა ან რესურსი”

The screenshot shows a Moodle course interface. At the top, the course name is "ილიას სახელმწიფო უნივერსიტეტი" (Ilias State University) and the course title is "ვლექტრონული სწავლება" (Electronic Learning). The course is in Georgian (ქართული (ka)).

The main content area displays a calendar view for a "News forum". The calendar shows dates from October 6 to January 18. A blue arrow points to a green plus icon next to the text "დაამატე აქტივობა ან რესურსი" (Add activity or resource), which is circled in blue. This icon is used to add new activities or resources to the forum.

The right sidebar contains several widgets: "მოძებნე ფორუმებში" (Search in forums), "ბოლო სიახლეები" (Latest news) with the message "Add a new topic... (No news has been posted yet)", and "მომავალი ღონისძიებები" (Upcoming events) with a list of events including "საცდელი - Part 1" and "დარვინი".



ჩამონათვალში მონიშნეთ “Turnitin Assignment 2” და დააკლიკეთ “დაამატე”

The screenshot shows a Moodle course page for 'ილიას სახელმწიფო უნივერსიტეტი'. The course is in Georgian ('ქართული (ka)'). The 'აქტივობები' (Activities) list includes: Assignment, External Tool, Feedback, Forum, Glossary, HotPot, SCORM package, Survey, Turnitin Assignment 2, Wiki, Workshop, არჩევანი (Quiz), გაკვეთილი (Lesson), მონაცემთა ბაზა (Database), ტესტი (Quiz), and ჩატი-ხალხური (Chat). The 'Turnitin Assignment 2' activity is circled in blue. A blue arrow points from this activity to the right. Another blue arrow points from the bottom of the activity list to the 'დაამატე' (Add) button. The right sidebar shows a forum with the title 'ბოლო სიხანლევები' (Last news) and a calendar with the title 'მომავალი ღონისძიებები' (Upcoming events).





ნავიგაცია

მინ

- ჩემი მთავარი გვერდი
- საიტის გვერდები
- ჩემი პროფილი
- აქტიური კურსი
 - მთა ს.გ.
 - მონაწილეები
 - ჯილოდები
 - ზოგადი
 - October 6 - October 12
 - კურსის მოლოდინები
 - კურსის მოლოდინები
 - საიდელი
 - October 13 - October 19
 - October 20 - October 26
 - October 27 - November 2
 - November 3 - November 9
 - November 10 - November 16
 - November 17 - November 23
 - November 24 - November 30
 - December 1 - December 7
 - December 8 - December 14
 - December 15 - December 21
 - December 22 - December 28

Turnitin Assignment 2 აქ October 6 - October 12 განახლება

გამალ

General

Turnitin Assignment Name*

დავალების სახელი



დაწერეთ დავალების სათაური

Summary*

აზრები

B I [List icons] [Link icon] [Image icon] [Table icon] [Print icon]

დავალების მოკლე აღწერა



დაწერეთ დავალების მოკლე აღწერა

მისამართი: p

აჩვენე აღწერა კურსის მთავარ გვერდზე

Submission Type*

File Upload



აუცილებლად!!! მონიშნეთ File Upload, რათა სტუდენტებმა მხოლოდ ფაილი ატვირთონ

Number of Parts

1





ელექტრონული სწავლება

- ▶ January 5 - January 11
- ▶ January 12 - January 18
- ▶ ჩემი კურსები

- ადმინისტრირება
- კურსის ადმინისტრირება
 - გამორთე რედაქტირება
 - მონაცემების რედაქტირება
 - მომხმარებლები
 - Filters
 - ანგარიშები
 - წიშნები
 - Outcomes
 - ჯილდოები
 - სარეზერვო ასლის შენახვა
 - ალადგინე
 - იმპორტირება
 - ხელახლა ჩართვა
 - კითხვების ბანკი

Number of Parts



აქ უნდა ეწეროს 1, რომ ერთი ფაილი ატვირთონ

Maximum File Size

აქ უნდა იყოს point, ანუ სტუდენტი ფასდება ქულით

Overall Grade



აქ დაწერეთ მაქსიმუმ რამდენი ქულით ფასდება დავალება

Allow submission of any file type?

Display Originality Reports to Students

Auto Refresh Grades / Scores



Set these values as assignment defaults



ადმინისტრირება

- კურსის ადმინისტრირება
 - მონაცემების რედაქტირება
 - გამორთვით რედაქტირება
 - მომხმარებლები
 - ფილტრები
 - ანგარიშები
 - Gradebook setup
 - Outcomes
 - ჯილდოები
 - სარეზერვო ასლის შენახვა
 - ალადგივნე
 - იმპორტირება
 - ხელახლა ჩართვა
 - კითხვების ბანკი
- საიტის ადმინისტრირება

ნიშანი

Assignment Part 1

სახელი* Part 1



Start Date 10 August 2018 12 44

Due Date 17 August 2018 12 44

Post Date 17 August 2018 12 44

Max Marks 4

დავალების დაწყების თარიღი



Post Date და Due Date უნდა იყოს იდენტური (!) სტუდენტმა დაგვიანებით დავალება რომ ვერ ატვირთოს

დავალების ვადის ამოწურვის თარიღი



თუ ერთი კურსის ფარგლებში რამდენიმე ჯგუფი გყავთ, მაშინ

▼ Common module settings

ნაჩვენები

ID ნომერი

Group mode

Add group/grouping access restriction

▼ Restrict access

Access restrictions

Add restriction...

შემდეგ დააკლიკეთ
add restriction

აქ აუცილებლად (!!!)
უნდა იყოს
მონიშნული ცალ-
ცალკე ჯგუფები

დაიმახსოვრე და დაუბრუნდი კურსს

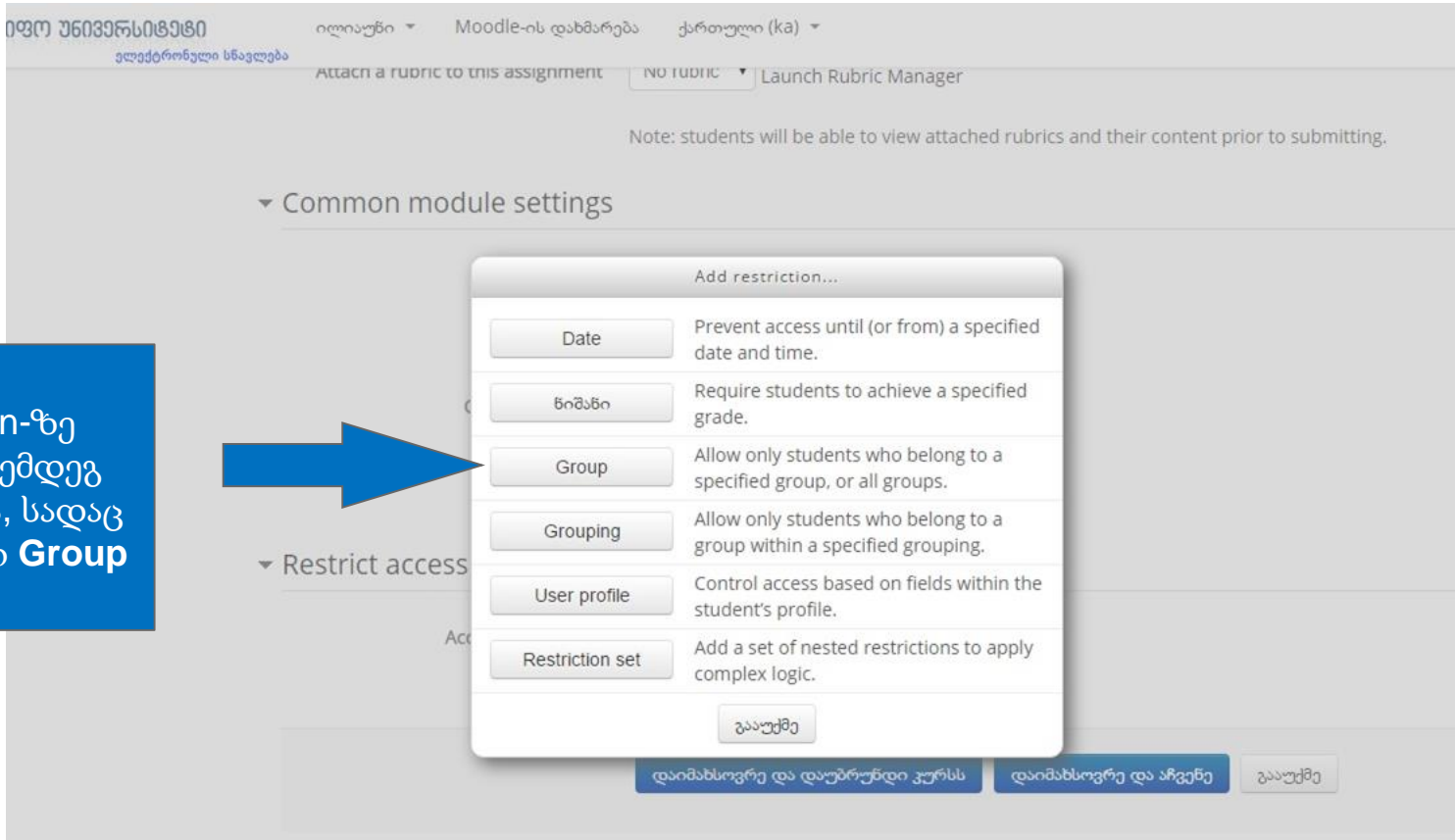
დაიმახსოვრე და არცნე

გააუქმე

There are required fields in tl



Co-funded by the
Erasmus+ Programme
of the European Union




Add restriction-ზე დაკლიკების შემდეგ გამოვა ფანჯარა, სადაც უნდა ავირჩიოთ **Group**



▼ Restrict access

Access restrictions

Student match the following




- აირჩიე...
- აირჩიე...
- MBIL -34
- BM -6

Please set

დაიმახსოვრე და დაუბრუნდი კურსს

დაიმახსოვრე და აჩვენე

გააუქმე



შემდეგ აირჩიეთ ჯგუფის ნომერს, რომლისთვისაც ქმნით დავალებას და დააკლიკეთ “დაიმახსოვრე და დაუბრუნდი კურსს”



შექმნილი დავალება უნდა გამოიყურებოდეს ასე



შესავალი თანამედროვე აზროვნებაში (სანდრო გაბისონია)

ნავიგაცია

მინ

- ჩემი მთავარი გვერდი
- საიტის გვერდები
- ჩემი პროფილი
- აქტიური კურსი
 - შთა ს.გ.
 - მონაწილეები
 - ჯილდოები
 - ზოგადი
 - October 6 - October 12
 - October 13 - October 19
 - October 20 - October 26
 - October 27 - November 2
 - November 3 - November 9
 - November 10 - November 16
 - November 17 - November 23
 - November 24 - November 30

News forum

კურსის მოლოდინები (ჯგუფი ML-2)

კურსის მოლოდინები (ჯგუფი M-6)



საცდელი (ჯგუფი ML-2)

კლატონი (ჯგუფი ML-2)

კლატონის ფილოსოფია (ჯგუფი M-6)

მოძებნე ფორუმებში

დაწყება

რთული ძიება

ბოლო სიახლეები

Add a new topic...

(No news has been posted yet)

მომავალი ღონისძიებები

საცდელი - საცდელი
გვალ, 12:39 PM

ნანე კალენდარი...
ახალი ღონისძიება...



დამატებითი კითხვების შემთხვევაში მიმართეთ
მოგვწერეთ მისამართზე

moodle@iliauni.edu.ge



Co-funded by the
Erasmus+ Programme
of the European Union